

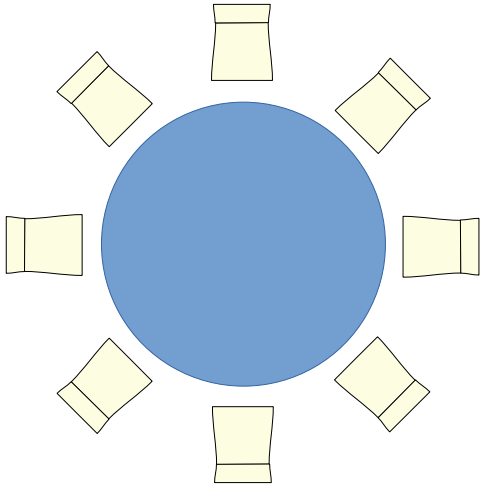
Draw

Consignes TP Répartition

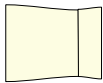
Echelle = 1/10

Grille = 1cm x 1cm

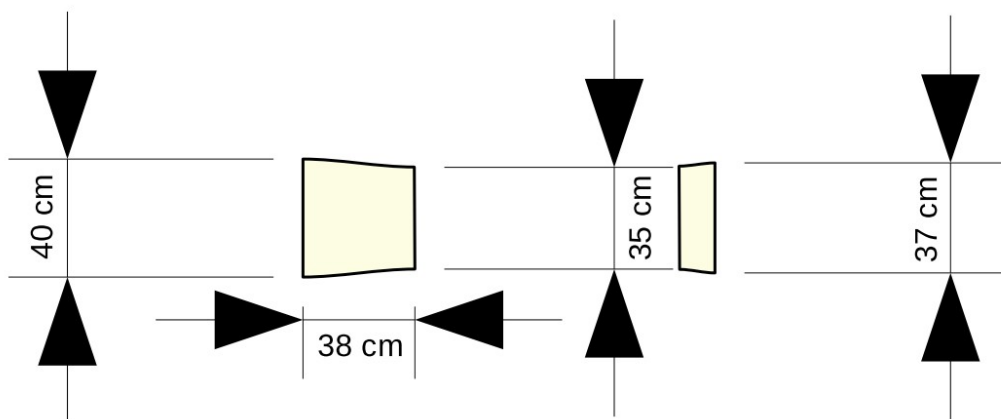
Travail à réaliser :



1. Créez une chaise horizontale :

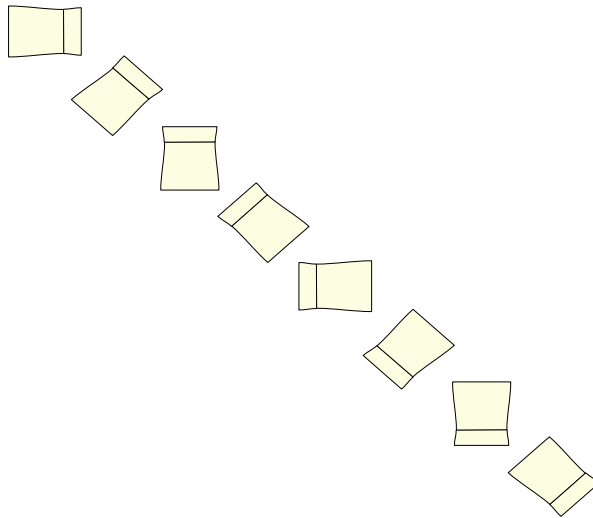


2. Elle est composée de 2 éléments que vous grouperez :



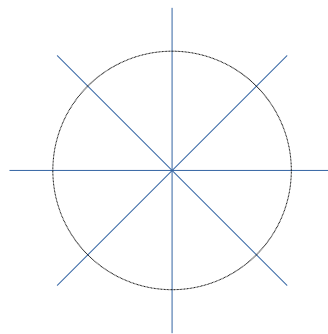
- Dupliquez 7 fois cette chaise en la faisant pivoter à chaque fois de 45° et en espaçant de 50cm.

Vous devez obtenir ceci :



- Créez une couche nommée « tracés »
- Placez-y un cercle de diamètre 3,15m. Il servira de guide pour positionner les dossiers des chaises.
- Tracez une ligne verticale. Dupliquez-la 3 fois en la faisant pivoter de 45° sans espacer.
- Groupez ces 4 lignes
- Centrez le cercle et les 4 lignes ensemble

Vous devez obtenir ceci :



- Revenez sur la couche « Mise en page »
- Tracez-y un cercle bleu de diamètre 1,87m
- Centrez ce cercle par rapport aux tracés :
- Faites glisser les 8 chaises en vous guidant avec les tracés :

